



název a místo stavby:

**CELKOVÁ VÝMĚNA OKEN A VSTUPNÍCH BYTOVÝCH DVEŘÍ**

Zelená 1084/15, 15a, 160 00 Praha 6 - Dejvice

generální projektant a autoři:

investor:

Městská část Praha 6, Čs. armády 601/23, Praha 6, v zast. Sneo a.s.

Ing. Radek Krýza

část:

**D.1.1 - ARCHITEKTONICKO STAVEBNÍ ČÁST**

zodp. p:

Ing. Radek Krýza

výkres:

**TABULKA DVEŘÍ**

stupeň:

DOKUMENTACE PRO STAVEBNÍ POVOLENÍ A PROVEDENÍ STAVBY

datum:

měřítko:

paré:

**8/2018**

číslo výkresu:

**ZEL\_DPS\_D.1.1\_601\_00**

## TABULKA DVEŘÍ

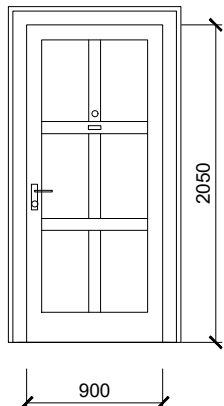
### POZNÁMKA:

- VZHLEDEM K CHARAKTERU STAVBY REKONSTRUKCE JE NUTNÉ VEŠKERÉ ROZMĚRY OVĚŘOVAT NA STAVBĚ A ODCHYLKY OD PROJEKTOVÉ DOKUMENTACE KONZULTOVAT S PROJEKTANTEM
- PŘED ZPRACOVÁNÍM DODAVATELSKÉ DOKUMENTACE A ZADÁNÍM VÝROBKU DO VÝROBY JE NUTNO PŘEDLOŽIT VÝROBNÍ DOKUMENTACI K ODSOUHLASENÍ
- PŘESNÉ ROZMĚRY BUDOU STANOVENY DLE VÝROBNÍ DOKUMENTACE DODAVATELE
- VŠECHNY POVRCHOVÉ ÚPRAVY BUDOU PŘED ODSOUHLASENÍM VZORKOVÁNY
- SOUČÁSTÍ DODÁVKY BUDOU VEŠKERÉ KOTEVNÍ PRVKY, UKONČOVACÍ PRVKY A NAPOJOVACÍ PRVKY NA KONSTRUKCI.
- SOUČÁSTÍ DODÁVKY BUDOU VEŠKERÉ PRVKY ZAJIŠŤUJÍCÍ SPRÁVNOU FUNKČNOST VÝROBKU
- TATO DOKUMENTACE NENAHRAZUJE DODAVATELSKOU A DÍLENSKOU DOKUMENTACI.
- VLASTNOSTI VÝROBKŮ RESPEKTUJÍ AKUSTICKÉ, POŽADAVKY, POŽADOVANÉ HODNOTY SOUČinitele PROSTUPU TEPLA DLE ČSN A POŽADAVKY PBŘ.

TABULKA DVEŘÍ

OZN.

D1



**Popis:** vstupní bezpečnostní dveře do bytu interiérové otvíravé historizující kazetové plně, vnitřní dveře jednokřídlové otvíravé z masivního dřeva, profilované, bezpečnostní, falcové, materiálová a tvarová replika jako ostatní původní dveře do bytu, atypická výroba

**Skladba dveřního křídla:** rám - masivní dřevěný zesílený tl. min 68mm, výplň dřevěná z masivního dřeva s vloženým plechem tl. min. 1mm mezi kazety, celková tl. kazety min. 44mm v nejtenčím místě, dle požadavků, akustických, bezpečnostních a dle požadavku památkářů - replika stávajících vstupních dveří do bytů.

**Zárubeň:** ocelová bezpečnostní do zazdění, opatřená obložkou z masivního dubového dřeva, profilovanou, materiálová a tvarová replika dle stávajících vstupních dveří do bytu. Obložková zárubeň pro dodatečnou montáž do stavebního otvoru, celoobvodové těsnění v barvě zárubní

**Povrchová úprava:** zárubeň a křídlo dveří - polomatný lak v odstínu barvy slonová kost bude určena na základě předloženého vzorku a výběru GP a investora

**Dveřní závěsy:** systémové závěsy pro bezpečnostní dveře, stříbrný kov

**Kování:** pro hlavní zámek , bezpečnostní kování BT3, klika-koule standard ROSTEX R1 ASTRA, bezpečnostní kování s překrytem vložky, povrch broušený nerez.

**Zámek:** zadlabávací bezpečnostní zámek min. tříbodový vložkový, Cylindrická vložka BT3

**Práh:** dubový práh, viz. truhlářské výrobky

**Doplňky:** panoramatické kukátko, jmenovka, celoobvodové zvukové těsnění v zárubni, padací lišta zvukově izolační

VZDUCHOVÁ NEPRŮZVUČNOST: 32dB

POŽÁRNÍ ODOLNOST:

BEZPEČNOSTNÍ OPATŘENÍ: bezpečnostní prvky BT3

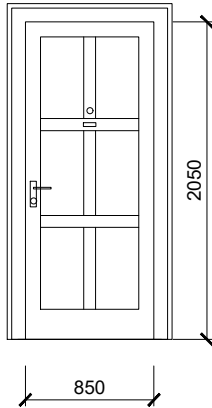
STAVEBNÍ OTVOR: cca 1000x2100mm, NUTNÉ KOORDINOVAT S VÝROBNÍ DOKUMENTACÍ DVEŘÍ

PRŮCHOZÍ OTVOR: viz schema

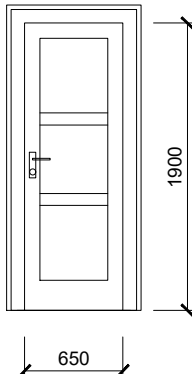
ÚSTÍ: cca 150MM

POČET PRVKŮ						
OTVÍRÁNÍ	2.NP	3.NP	4.NP	5.NP		TOTAL CELKEM
L	6	3	6	5		20
P	1	2	2	-		5
CELKEM						25

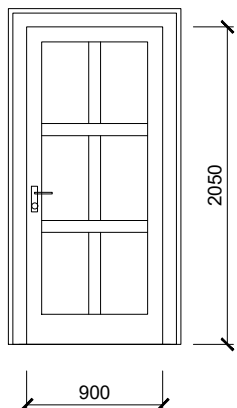
TABULKA DVEŘÍ

OZN.	SCHEMA PRVKU A ROZMĚŘ [mm]	POPIS PRVKU												
D2		<b>Popis:</b> vstupní bezpečnostní dveře do bytu interiérové otvíravé historizující kazetové plně, vnitřní dveře jednokřídlové otvíravé z masivního dřeva, profilované, bezpečnostní, falcové, materiálová a tvarová replika jako ostatní původní dveře do bytu, atypická výroba						POČET PRVKŮ						
		<b>Skladba dveřního křídla:</b> rám - masivní dřevěný zesílený tl. min 68mm, výplň dřevěná z masivního dřeva s vloženým plechem tl. min. 1mm mezi kazety, celková tl. kazety min. 44mm v nejtenčím místě, dle požadavků, akustických, bezpečnostních a dle požadavku památkářů - replika stávajících vstupních dveří do bytů.						OTVÍRÁNÍ						
		<b>Zárubeň:</b> ocelová bezpečnostní do zazdění, opatřená obložkou z masivního dubového dřeva, profilovanou, materiálová a tvarová replika dle stávajících vstupních dveří do bytu. Obložková zárubeň pro dodatečnou montáž do stavebního otvoru, celoobvodové těsnění v barvě zárubní						2.NP	3.NP					
		<b>Povrchová úprava:</b> zárubeň a křídlo dveří - polomatný lak v odstínu barvy slonová kost bude určena na základě předloženého vzorku a výběru GP a investora						4.NP	5.NP					
		<b>Dveřní závěsy:</b> systémové závěsy pro bezpečnostní dveře, stříbrný kov <b>Kování:</b> pro hlavní zámek , bezpečnostní kování BT3, klika-koule standard ROSTEX R1 ASTRA, bezpečnostní kování s překrytem vložky, povrch broušený nerez. <b>Zámek:</b> zadlabávací bezpečnostní zámek min. tříbodový vložkový, Cylindrická vložka BT3 <b>Práh:</b> dubový práh, viz. truhlářské výrobky <b>Doplňky:</b> panoramatické kukátko, jmenovka, celoobvodové zvukové těsnění v zárubni, padací lišta zvukově izolační						TOTAL CELKEM						
		VZDUCHOVÁ NEPRŮZVUČNOST: 32dB POŽÁRNÍ ODOLNOST: BEZPEČNOSTNÍ OPATŘENÍ: bezpečnostní prvky BT3 STAVEBNÍ OTVOR: cca 1000x2100mm, NUTNÉ KOORDINOVAT S VÝROBNÍ DOKUMENTACÍ DVEŘÍ PRŮCHOZÍ OTVOR: viz schema ÚSTÍ: cca 150MM						L	-	2	1	-		3
								P	-	-	-	1		1
								CELKEM						4

TABULKA DVEŘÍ

OZN.	SCHEMA PRVKU A ROZMĚŘ [mm]	POPIS PRVKU						
D3		<b>Popis:</b>	<u>dveře do světlíku, bez požadavku na bezpečnost</u> historizující kazetové plně, vnitřní dveře jednokřídlové otvíravé z masivního dřeva, profilované, materiálová a tvarová replika jako ostatní původní dveře do bytu, atypická výroba					
		<b>Skladba dveřního křídla:</b>	rám - masivní dřevěný zesílený, výplň dřevěná z masivního dřeva dle požadavků akustických, bezpečnostních a dle požadavku památkářů - replika stávajících vstupních dveří do bytů.					
		<b>Zárubeň:</b>	Obložková z masivního dubového dřeva, profilovaná, materiálová a tvarová replika dle stávajících vstupních dveří. Obložková zárubeň pro dodatečnou montáž do stavebního otvoru, celoobvodové těsnění v barvě zárubní					
		<b>Povrchová úprava:</b>	zárubeň a křídlo dveří - polomatný lak v odstínu barvy slonová kost bude určena na základě předloženého vzorku a výběru GP a investora					
		<b>Dveřní závěsy:</b>	systémové závěsy pro bezpečnostní dveře, stříbrný kov					
		<b>Kování:</b>	pro hlavní zámek, klika-klika standard ROSTEX, povrch broušený nerez.					
		<b>Zámek:</b>	zadlabávací bezpečnostní protipožární zámek vložkový s cylindrickou vložkou					
		<b>Práh:</b>	dubový práh, viz. truhlářské výrobky					
		<b>Doplňky:</b>	-					
		VZDUCHOVÁ NEPRŮZVUČNOST: -						
		POŽÁRNÍ ODOLNOST: -						
		BEZPEČNOSTNÍ OPATŘENÍ: -						
		STAVEBNÍ OTVOR:	cca 750x1950mm, NUTNĚ KOORDINOVAT S VÝROBNÍ DOKUMENTACÍ DVEŘÍ					
		PRŮCHOZÍ OTVOR:	viz schema					
		ÚSTÍ:	cca 150MM					

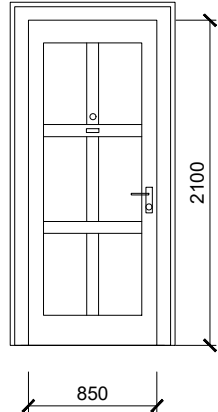
TABULKA DVEŘÍ

OZN.	SCHEMA PRVKU A ROZMĚR [mm]	POPIS PRVKU																																								
D4		<b>Popis:</b>	<b>dveře předělující společnou chodbu, bez požadavku na bezpečnost</b> historizující kazetové plně, vnitřní dveře jednokřídlové otvíravé z masivního dřeva, profilované, materiálová a tvarová replika jako ostatní původní dveře do bytu, atypická výroba																																							
		<b>Skladba dveřního křídla:</b>	rám - masivní dřevěný zesílený, výplň dřevěná z masivního dřeva dle požadavků akustických, bezpečnostních a dle požadavku památkářů - replika stávajících vstupních dveří do bytů.																																							
		<b>Zárubeň:</b>	Obložková z masivního dubového dřeva, profilovaná, materiálová a tvarová replika dle stávajících vstupních dveří. Obložková zárubeň pro dodatečnou montáž do stavebního otvoru, celoobvodové těsnění v barvě zárubní																																							
		<b>Povrchová úprava:</b>	zárubeň a křídlo dveří - polomatný lak v odstínu barvy slonová kost bude určena na základě předloženého vzorku a výběru GP a investora																																							
		<b>Dveřní závěsy:</b>	systémové závěsy pro bezpečnostní dveře, stříbrný kov																																							
		<b>Kování:</b>	pro hlavní zámek, klika-klika standard ROSTEX, povrch broušený nerez.																																							
		<b>Zámek:</b>	zadlabávací bezpečnostní protipožární zámek vložkový s cylindrickou vložkou																																							
		<b>Práh:</b>	dubový práh, viz. truhlářské výrobky																																							
		<b>Doplňky:</b>	-																																							
				VZDUCHOVÁ NEPRŮZVUČNOST: - POŽÁRNÍ ODOLNOST: - BEZPEČNOSTNÍ OPATŘENÍ: - STAVEBNÍ OTVOR: cca 1000x2100mm, NUTNÉ KOORDINOVAT S VÝROBNÍ DOKUMENTACÍ DVEŘÍ PRŮCHOZÍ OTVOR: viz schema ÚSTÍ: cca 150MM																																						
<table><tr><th colspan="7">POČET PRVKŮ</th></tr><tr><th>OTVÍRÁNÍ</th><th>2.NP</th><th>3.NP</th><th>4.NP</th><th>5.NP</th><th></th><th>TOTAL CELKEM</th></tr><tr><td>L</td><td>-</td><td>1</td><td>1</td><td>-</td><td></td><td>2</td></tr><tr><td>P</td><td>-</td><td>-</td><td>-</td><td>-</td><td></td><td>-</td></tr><tr><td colspan="6">CELKEM</td><td>2</td></tr></table>								POČET PRVKŮ							OTVÍRÁNÍ	2.NP	3.NP	4.NP	5.NP		TOTAL CELKEM	L	-	1	1	-		2	P	-	-	-	-		-	CELKEM						2
POČET PRVKŮ																																										
OTVÍRÁNÍ	2.NP	3.NP	4.NP	5.NP		TOTAL CELKEM																																				
L	-	1	1	-		2																																				
P	-	-	-	-		-																																				
CELKEM						2																																				

## TABULKA DVEŘÍ

N  
O  
Z

D5



**Popis:** vstupní bezpečnostní dveře do nebytových prostor interiérové otvíravé historizující kazetové plně, vnitřní dveře jednokřídlové otvíravé z masivního dřeva, profilované, bezpečnostní, falcové, materiálová a tvarová replika jako ostatní původní dveře do bytu, atypická výroba

**Skladba dveřního křídla:** rám - masivní dřevěný zesílený tl. min 68mm, výplň dřevěná z masivního dřeva s vloženým plechem tl. min. 1mm mezi kazety, celková tl. kazety min. 44mm v nejtenčím místě, dle požadavků, akustických, bezpečnostních a dle požadavku památkářů - replika stávajících vstupních dveří do bytů.

**Zárubeň:** ocelová bezpečnostní do zazdění, opatřená obložkou z masivního dubového dřeva, profilovanou, materiálová a tvarová replika dle stávajících vstupních dveří do bytu. Obložková zárubeň pro dodatečnou montáž do stavebního otvoru, celoobvodové těsnění v barvě zárubní

**Povrchová úprava:** zárubeň a křídlo dveří - polomatný lak v odstínu barvy slonová kost bude určena na základě předloženého vzorku a výběru GP a investora

**Dveřní závěsy:** systémové závěsy pro bezpečnostní dveře, stříbrný kov

**Kování:** pro hlavní zámek , bezpečnostní kování BT3, klika-koule standard ROSTEX R1 ASTRA, bezpečnostní kování s překrytem vložky, povrch broušený nerez.

**Zámek:** zadlabávací bezpečnostní zámek min. tříbodový vložkový, Cyindrická vložka BT3

**Práh:** dubový práh, viz. truhlářské výrobky

**Doplňky:** panoramatické kukátko, jmenovka, celoobvodové zvukové těsnění v zárubni, padací lišta zvukově izolační

VZDUCHOVÁ NEPRŮZVUČNOST: 32dB

POŽÁRNÍ ODOLNOST:

BEZPEČNOSTNÍ OPATŘENÍ: bezpečnostní prvky BT3

STAVEBNÍ OTVOR: cca 950x2150mm, NUTNÉ KOORDINOVAT S VÝROBNÍ DOKUMENTACÍ DVEŘÍ

PRŮCHOZÍ OTVOR: viz schema

ÚSTÍ: cca 150MM

POČET PRVKŮ						
OTVÍRÁNÍ	2.NP	3.NP	4.NP	5.NP		TOTAL CELKEM
L	-	-	-	-		-
P	1	-	-	-		1
CELKEM						1

## TABULKA DVEŘÍ

NZO

D6

SCHEMA PRVKU A ROZMĚR [mm]

A technical drawing of a door labeled D6. The drawing shows a front view of the door with a multi-paneled design. Dimension lines indicate a width of 1000 mm and a height of 2100 mm.

POPIS PRVKU

**Popis:** vstupní dveře do společné chodby otvíravé historizující kazetové plně, vnitřní dveře jednokřídlové otvíravé z masivního dřeva, profilované, materiállová a tvarová replika jako ostatní původní dveře do bytu, atypická výroba

**Skladba dveřního křídla:** rám - masivní dřevěný zesílený, výplň dřevěná z masivního dřeva dle požadavků akustických, bezpečnostních a dle požadavku památkářů - replika stávajících vstupních dveří do bytů.

**Zárubeň:** Obložková z masivního dubového dřeva, profilovaná, materiállová a tvarová replika dle stávajících vstupních dveří. Obložková zárubeň pro dodatečnou montáž do stavebního otvoru, celoobvodové těsnění v barvě zárubní

**Povrchová úprava:** zárubeň a křídlo dveří - polomatný lak v odstínu barvy slonová kost bude určena na základě předloženého vzorku a výběru GP a investora

**Dveřní závěsy:** systémové závěsy pro bezpečnostní dveře, stříbrný kov

**Kování:** pro hlavní zámek, klika-klika standard ROSTEX, povrch broušený nerez.

**Zámek:** zadlabávací bezpečnostní protipožární zámek vložkový s cylindrickou vložkou

**Práh:** dubový práh, viz. truhlářské výrobky

**Doplňky:** -

VZDUCHOVÁ NEPRŮZVUČNOST: -  
POŽÁRNÍ ODOLNOST: -  
BEZPEČNOSTNÍ OPATŘENÍ: -  
STAVEBNÍ OTVOR: cca 1100x2150mm, NUTNÉ KOORDINOVAT S VÝROBNÍ DOKUMENTACÍ DVEŘÍ  
PRŮCHOZÍ OTVOR: viz schema  
ÚSTÍ: cca 150MM

POČET PRVKŮ

OTVÍRÁNÍ	2.NP	3.NP	4.NP	5.NP	TOTAL CELKEM
L	-	-	-	-	-
P	1	-	-	-	1
CELKEM					1



## TABULKA DVEŘÍ

ZNO

D7

The technical drawing shows a vertical rectangular door frame labeled 'D7'. The overall height is indicated as 1870 mm and the overall width as 640 mm. The door has a multi-paneled design with horizontal divisions.

**Popis:** vstupní dveře do úklidové místnosti interiérové otvíravé historizující kazetové plně, vnitřní dveře jednokřídlové otvíravé z masivního dřeva, profilované, materiállová a tvarová replika jako ostatní původní dveře do bytu, atypická výroba  
Skladba dvevního křídla: rám - masivní dřevěný zesílený, výplň dřevěná z masivního dřeva dle požadavků akustických, bezpečnostních a dle požadavku památkářů - replika stávajících vstupních dveří do bytů.  
Zárubeň: Obložková z masivního dubového dřeva, profilovaná, materiállová a tvarová replika dle stávajících vstupních dveří. Obložková zárubeň pro dodatečnou montáž do stavebního otvoru, celoobvodově těsnění v barvě zárubní  
Povrchová úprava: zárubeň a křídlo dveří - polomatný lak v odstínu barvy slonová kost bude určena na základě předloženého vzorku a výběru GP a investora  
Dvešní závěsy: systémové závěsy pro bezpečnostní dveře, stříbrný kov  
Kování: pro hlavní zámek, klika-klika standard ROSTEX, povrch broušený nerez.  
Zámek: zadlabávací bezpečnostní protipožární zámek vložkový s cylindrickou vložkou  
Práh: dubový práh, viz. truhlářské výrobky  
Doplňky: -  
  
VZDUCHOVÁ NEPRŮZVUČNOST: -  
POŽÁRNÍ ODOLNOST: -  
BEZPEČNOSTNÍ OPATŘENÍ: -  
STAVEBNÍ OTVOR: cca 740x1920mm, NUTNĚ KOORDINOVAT S VÝROBNÍ DOKUMENTACÍ DVEŘÍ  
PRŮCHOZÍ OTVOR: viz schema  
ÚSTÍ: cca 150MM

POČET PRVKŮ

OTVÍRÁNÍ	2.NP	3.NP	4.NP	5.NP	TOTAL CELKEM
L	-	-	-	-	-
P	1	-	-	-	1
CELKEM					1

## TABULKA DVEŘÍ

D8

The technical drawing shows a vertical rectangular door frame labeled D8. It features a central panel divided by horizontal and vertical muntins. Dimension lines indicate a total width of 900 mm at the bottom and a total height of 2100 mm on the right side.

**Popis:** vstupní dveře do úklidové místnosti interiérové otvíravé historizující kazetové plně, vnitřní dveře jednokřídlové otvíravé z masivního dřeva, profilované, materiállová a tvarová replika jako ostatní původní dveře do bytu, atypická výroba

**Skladba dveřního křídla:** rám - masivní dřevěný zesílený, výplň dřevěná z masivního dřeva dle požadavků akustických, bezpečnostních a dle požadavku památkářů - replika stávajících vstupních dveří do bytů.

**Zárubeň:** Obložková z masivního dubového dřeva, profilovaná, materiállová a tvarová replika dle stávajících vstupních dveří. Obložková zárubeň pro dodatečnou montáž do stavebního otvoru, celoobvodově těsnění v barvě zárubní

**Povrchová úprava:** zárubeň a křídlo dveří - polomatný lak v odstínu barvy slonová kost bude určena na základě předloženého vzorku a výběru GP a investora

**Dveřní závěsy:** systémové závěsy pro bezpečnostní dveře, stříbrný kov

**Kování:** pro hlavní zámek, klika-klika standard ROSTEX, povrch broušený nerez.

**Zámek:** zadlabávací bezpečnostní protipožární zámek vložkový s cylindrickou vložkou

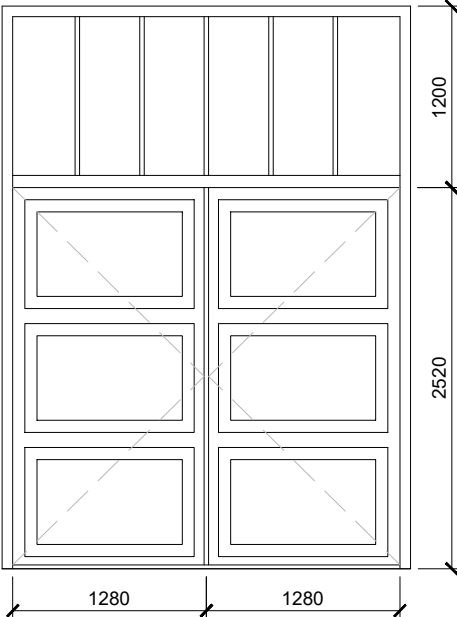
**Práh:** dubový práh, viz. truhlářské výrobky

**Doplňky:** -

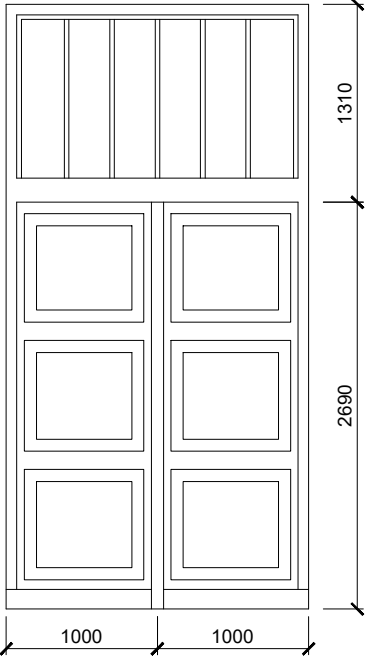
VZDUCHOVÁ NEPRŮZVUČNOST: -  
POŽÁRNÍ ODOLNOST: -  
BEZPEČNOSTNÍ OPATŘENÍ: -  
STAVEBNÍ OTVOR: cca 1000x2150mm, NUTNÉ KOORDINOVAT S VÝROBNÍ DOKUMENTACÍ DVEŘÍ  
PRŮCHOZÍ OTVOR: viz schema  
ÚSTÍ: cca 150MM

POČET PRVKŮ						
OTVÍRÁNÍ	2.NP	3.NP	4.NP	5.NP		TOTAL CELKEM
L	1	-	-	-		1
P	-	-	-	-		-
CELKEM						1

TABULKA DVEŘÍ

OZN.	SCHEMA PRVKU A ROZMĚŘ [mm]	POPIS PRVKU	POČET PRVKŮ						
			1.NP	2.NP	3.NP	4.NP	5.NP		TOTAL CELKEM
D9		<p><b>Popis:</b> <b>DŘEVĚNÁ VRATA DO PRŮJEZDU:</b> REPASE STÁVAJÍCÍCH DŘEVĚNÝCH VRAT - kompletní zbroušení nesoudržných vrchních nátěrů křidel a rámů, spasovat a seřídít všechny křídla, kování a panty. Upevnit kování, chybějící kování nahradit novou historickou replikou původního kování, vč. zprovoznění. Vrata opatřit krycím vrchním PU lakem na dřevo UV odolným, v odstínu původních nátěrů. (výsledek jednolitý nátěr)</p> <p><b>Rám:</b> stávající z masivního dřeva</p> <p><b>Zasklení:</b> stávající jednoduché čiré sklo</p> <p><b>Povrchová úprava:</b> nátěr proveden ve složení 1x základ + 2x finální PU nátěr na dřevo UV odolný.</p> <p><b>Kování:</b> nové historizující kování z ušlechtilého kovu, koule-klika, ocel. panty</p> <p><b>Zámek:</b> stávající spasovat a seřídít.</p> <p><b>Doplňky:</b> -</p>							
			1	-	-	-	-		1
			CELKEM						

TABULKA DVEŘÍ

OZN.	SCHEMA PRVKU A ROZMĚR [mm]	POPIS PRVKU						
		POČET PRVKŮ						TOTAL CELKEM
D10		<p><b>Popis:</b> <u>DŘEVĚNÁ VRATA DO PRŮJEZDU:</u> REPASE STÁVAJÍCÍCH DŘEVĚNÝCH VRAT - kompletní zbroušení nesoudržných vrchních nátěrů křidel a rámů, spasovat a seřídít všechny křídla, kování a panty. Upevnit kování, chybějící kování nahradit novou historickou replikou původního kování, vč. zprovoznění. Vrata opatřit krycím vrchním PU lakem na dřevo UV odolným, v odstínu původních nátěrů. (výsledek jednolitý nátěr)</p> <p><b>Rám:</b> stávající z masivního dřeva</p> <p><b>Zasklení:</b> stávající jednoduché čiré sklo</p> <p><b>Povrchová úprava:</b> nátěr proveden ve složení 1x základ + 2x finální PU nátěr na dřevo UV odolný.</p> <p><b>Kování:</b> nové historizující kování z ušlechtilého kovu, koule-klika, ocel. panty</p> <p><b>Zámek:</b> stávající spasovat a seřídít.</p> <p><b>Doplňky:</b> -</p>	1.NP	2.NP	3.NP	4.NP	5.NP	
			1	-	-	-	-	1
			CELKEM					1

## TABULKA DVEŘÍ

[illegible]